






ព្រះរាជាណាចក្រកម្ពុជា ជាតិ សាសនា ព្រះមហាក្សត្រ







អង្គការសកម្មភាពសម្រាប់ការអប់រំនៅកម្ពុជា Kampuchea Action to Promote Education (KAPE)



គ្រឿងសន្តារីមស្តង់ដារសម្រាប់គម្រោង IDEAL

ឈ្មោះសន្តារីម	ទំហំខ្នាត និងសម្ភារៈ	រូបភាព
សន្តារីមបណ្ណាល័យ		
<p>1. ទូតាំងទូរទស្សន៍ ១ឈុត</p> <p>ទីតាំង៖ បណ្ណាល័យ</p>	<ul style="list-style-type: none"> ទូតាំងទូរទស្សន៍មានធ្វើតាំងសងខាងសម្រាប់ដាក់សៀវភៅ និងខាងក្រោយភ្នំជាមួយទូកុំព្យូទ័រមួយទៀត នៅខាងក្រោមមានទ្វារតូច ៤ ដែលអាចដាក់សម្ភារៈបាន។ ទូនេះកម្ពស់ 2,4ម បណ្តោយ 2,4ម ជម្រៅ 0.4ម។ 	

ឈ្មោះសន្ទារឹម	ទំហំទ្វារ និងសម្ភារៈ	រូបភាព
<p>2. ទូដាក់កាតាបសិស្ស</p> <p>ទីតាំង៖ បណ្ណាល័យ</p>	<ul style="list-style-type: none"> ទូតាំងទាបមុខទូរទស្សន៍មានពីរថ្នាក់សម្រាប់ដាក់កាតាបសិស្សទល់ខ្នងនឹងសាឡុងវែង ប្រវែង 3,08ម+0,4ម កម្ពស់ 0.84ម ជម្រៅ 0.4មដាក់ភ្ជាប់ជាមួយទូតាំងទូរទស្សន៍។ 	
<p>3. តុអានសៀវភៅ</p> <p>ទីតាំង៖ បណ្ណាល័យ</p>	<ul style="list-style-type: none"> តុអានសៀវភៅជាតុ បណ្តោយ 2.38ម ទទឹង0,98ម កម្ពស់0.75ម 	
<p>4. ទូតាំងកុំព្យូទ័រ</p> <p>ទីតាំង៖ បណ្ណាល័យ</p>	<ul style="list-style-type: none"> ទូតាំងកុំព្យូទ័រអាចដាក់កុំព្យូទ័របាន២គ្រឿង និងមានទ្វារនៅថតខាងក្រោម កម្ពស់ 2.4ម បណ្តោយ1.64ម ទទឹង 0,69ម ភ្ជាប់ទល់ខ្នងជាមួយទូតាំងទូរទស្សន៍ (លេខ ១)។ 	
<p>5. សាឡុងអង្គុយមុខទូរទសន៍</p> <p>ទីតាំង៖ បណ្ណាល័យ</p>	<ul style="list-style-type: none"> សាឡុងអង្គុយនៅមុខទូរទស្សន៍ ជាសាឡុងវែងកែង មានប្រវែង 3,35ម+2,35ម (កាច់ ២ជ្រុង)និងមួយផ្សេងទៀតមាន ប្រវែង2,73ម កម្ពស់0,75ម ទទឹង 0,58ម (សូមមើលប្លង់លម្អិត) 	

ឈ្មោះសន្ទារឹម	ទំហំខ្នាត និងសម្ភារៈ	រូបភាព
<p>6. ទូដាក់សៀវភៅធំ ១ឈុត</p> <p>ទីតាំង៖ បណ្ណាល័យ</p>	<ul style="list-style-type: none"> ទូដាក់សៀវភៅកម្ពស់ 2,4ម បណ្តោយ 7ម ជម្រៅ 0,35ម ចាប់ជាប់នឹងជញ្ជាំងពេញ មានប្រាំមួយថ្នាក់សម្រាប់ដាក់សៀវភៅ និងមាន២ចន្លោះកណ្តាលសម្រាប់ដាក់សាឡុងអង្គុយ។ 	
<p>7. តុរាងរង្វង់ ១ឈុត</p> <p>ទីតាំង៖ បណ្ណាល័យ</p>	<ul style="list-style-type: none"> តុរាងរង្វង់ មានកម្ពស់ 0,75ម អង្កត់ផ្ចិតក្រៅ 1,2ម និងអង្កត់ផ្ចិតក្នុង 0,65ម មាន២ថ្នាក់សម្រាប់តាំងសៀវភៅ។ 	
<p>8. សាឡុងអង្គុយ</p> <p>ទីតាំង៖ បណ្ណាល័យ</p>	<ul style="list-style-type: none"> កៅអីសាឡុងមានប្រវែង 1.6ម កម្ពស់ 0,75ម ទទឹង 0,58ម 	
<p>9. ទូដាក់សៀវភៅ</p>	<ul style="list-style-type: none"> ទូដាក់សៀវភៅមានទទឹង 1,6ម កម្ពស់ 2,4ម ជម្រៅ 0,35ម ខាងក្រោមមានទ្វារ៤សន្លឹក ខាងលើមានថតចំហរសម្រាប់ដាក់សៀវភៅ ចំនួន 4ថ្នាក់ និង ៤ចន្លោះ។ 	
<p>10. ដុំរាងធរណីមាត្រ</p>	<ul style="list-style-type: none"> ជាដុំធ្វើពីក្តា និងស្រោមពូក និងស្រោមស្បែកឆ្នៃ សម្រាប់អង្គុយ 	
<p>11. ក្តាខ្សែនពត៌មាន</p>	<ul style="list-style-type: none"> ក្តាខ្សែនចាប់ជាប់ជញ្ជាំងធ្វើណីក្តា MC បិតបន្ទះដីកៅស៊ូខ្មៅកម្រាស់តិចបំផុត ១០មម សម្រាប់ដោតមូលបាន និងស្រោបក្រណាត់កាំទ្វីពណ៌ខៀវ។ 	

ឈ្មោះសង្គម	ទំហំខ្នាត និងសម្ភារៈ	រូបភាព
12. ទូតាំងផ្តោមសរសរ	<ul style="list-style-type: none"> ទូតាំងសៀវភៅផ្តោមជាប់សរសរមាន ៤ថ្នាក់និង៤ជ្រុងជុំវិញសរសរ 	
13. តុគ្រូថ្នាក់មិនមែនវិទ្យាសាស្ត្រ	<ul style="list-style-type: none"> តុគ្រូជាប្រភេទតុក្តា MC កម្រាស់១៨មម បិតFormicaពណ៌ស ក្រវាត់ពណ៌ជុំវិញតែមដូចពណ៌បន្ទប់ មានទំហំ ១១០សមX៦៥សម កម្ពស់ ៧៥សម។ មានកិបីជាន់ទំហំ ៣២សម ជម្រៅ ៤០សម និងមានសោបីនៅខាងស្តាំ ហើយមានធ្មើខាងក្រោមមួយទៀត ។ (បង្ហាញក្នុងរូប)។ 	
14. ទូតាំងខាងមុខ	<ul style="list-style-type: none"> ទូតាំងខាងមុខ មានការខ្សែនកញ្ជក់នៅកណ្តាល មានទំហំ ១.២មX២.៤ម។ មានប្រឡោះសងខាងធ្វើជាធ្មើមានបួនថ្នាក់។ នៅចុងសងខាងទូមានដាក់ក្តាតាំងពត៌មាន ទំហំ ១៨០សមX១១០សម ធ្វើពីបន្ទះជ័រកៅស៊ូខ្មៅ កម្រាស់តិចបំផុត ១០មម និងបិតកាំម្លីពណ៌ខៀវដែលអាចដោតម្តុំបានសម្រាប់តាំង នៅខាងក្រោមមានទ្វារសម្រាប់ដាក់សម្ភារៈបាន។ មានបណ្តោយ ៧ម (ពេញជញ្ជាំង) កម្ពស់ ២.៤ម ជម្រៅ ៣៥សម។ ទូមានពណ៌ទៅតាមថ្នាក់នីមួយៗ។ 	

ឈ្មោះសន្ទនា	ទំហំទ្រុង និងសម្ភារៈ	រូបភាព
15. តុសិស្សថ្នាក់កុំព្យូទ័រ	<ul style="list-style-type: none"> តុសម្រាប់ថ្នាក់កុំព្យូទ័រ គឺជាតុរាងទឹករលក នៅអែបជញ្ជាំងក្រោយនិងចំហៀង ហើយមានរាងទឹករលក ដោយធ្វើជាកង់ៗយកមកតម្រៀបគ្នា ដោយមាបណ្តោយសរុប $L=23m$ ទទឹង $W=0.6$ និងកម្ពស់ $H=0.75m$. 	
16. តុសិស្សកណ្តាលថ្នាក់កុំព្យូទ័រ	<ul style="list-style-type: none"> នៅកណ្តាលបន្ទប់កុំព្យូទ័រមានតុរាងពងក្រពើ ដែលអាចអង្គុយបានគ្នា ៨ នាក់ ដែលមានបណ្តោយ $L= 3m$ ទទឹង $W=1m$ និង កម្ពស់ $H= 0.75m$ 	

ចំណាំ៖ ចំពោះសន្លឹក ហូមេការត្រូវយក លេខកូន 8203 ដូចក្នុងរូប ឬត្រូវពិភាក្សាជាមួយម្ចាស់គម្រោងសិនមុននឹងចាប់ផ្តើមការងារ



ធ្វើនៅភ្នំពេញថ្ងៃទី.....ខែ.....ឆ្នាំ.....